



注册结构师执业章

图名:

工程编号		比例	1:100
图 别	水施	版本	第1.0版
图 号	SS-02	日期	2024.11



序号	名称	型号	单位	数量	备注
喷淋系统					
1	喷枪保护箱	PQZ-100	个	8	
2	喷枪	10525	个	8	
3	电动蝶阀	DN100	个	8	
4	不锈钢手动蝶阀	DN100	个	8	
5	立式除尘水泵	Q=280m3/h、H=150m、P=160KW	台	2	
6	Y型过滤器	OG41H-16Q, DN250, PN16	个	2	
7	缓闭消声止回阀	300X-16Q, DN250, PN16	个	2	
8	可曲挠橡胶接头	JGD42-16, DN250, PN16	个	4	
9	弹性座封闸阀	Z41X-16Q, DN250, PN16	个	4	
10	弹性座封闸阀	Z41X-16Q, DN50, PN16	个	1	
11	电动对夹蝶阀	D971X-16Q, DN250, PN16	个	2	
12	水锤消除器	YQ9000-16P-50, DN50, PN1.6	个	1	
13	自动排气阀	P11X-16, DN32, PN1.6	个	1	
14	压力表组	0-1.6MPa	组	5	
15	压力变送器	-0.1~1.6MPa, 输出4-20mA	个	1	
16	水池液位计	量程0-5m;输出: 4-20MA	个	1	
17	电磁流量计	DN250	个	1	
18	电动葫芦	CD1型, 3吨6米	台	1	
19	单相潜水泵	扬程: ≥10m, 流量: ≥10m3/h	台	1	
20	真空引水罐	进水口: DN250, 出水口: DN250	台	2	
21	电动球阀	DN32	台	4	
22	镀锌钢管	DN250	米	42	
23	镀锌钢管	DN50	米	12	
24	镀锌钢管	DN32	米	18	
25	底阀	DN250	个	2	
26	球阀	DN32	个	2	
27	管件及支吊架		项	1	
28	安装辅材		项	1	

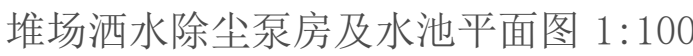












图 例

	生产环境供水管		弹性座封阀门
	自动加水管道		电磁阀
	可曲挠橡胶接头		底阀
	止回阀		压力表
	电动蝶阀		
	Y型过滤器		